



ФЕДЕРАЛЬНАЯ СЛУЖБА
ГОСУДАРСТВЕННОЙ СТАТИСТИКИ

Территориальный орган Федеральной службы
государственной статистики по Вологодской области
(Вологдастат)

Финансовые результаты деятельности организаций Вологодской области



в 2021 году



**ФЕДЕРАЛЬНАЯ СЛУЖБА
ГОСУДАРСТВЕННОЙ СТАТИСТИКИ**
Территориальный орган Федеральной службы
государственной статистики по Вологодской области
(Вологдастат)

Финансовые результаты деятельности организаций

Вологодской области

в 2021 году

- 01** САЛЬДИРОВАННЫЙ ФИНАНСОВЫЙ РЕЗУЛЬТАТ
ДЕЯТЕЛЬНОСТИ ОРГАНИЗАЦИЙ
ВОЛОГДСКОЙ ОБЛАСТИ
- 02** УДЕЛЬНЫЙ ВЕС ПРИБЫЛЬНЫХ И УБЫТОЧНЫХ
ОРГАНИЗАЦИЙ
ВОЛОГДСКОЙ ОБЛАСТИ В 2021 ГОДУ
- 03** ОЦЕНКА ДОХОДНОСТИ (ПРИБЫЛЬНОСТИ)
ОРГАНИЗАЦИЙ
ВОЛОГДСКОЙ ОБЛАСТИ
- 04** УРОВЕНЬ РЕНТАБЕЛЬНОСТИ (УБЫТОЧНОСТИ)
ПРОДАННЫХ ТОВАРОВ ПРОДУКЦИИ, РАБОТ, УСЛУГ
ОРГАНИЗАЦИЙ
ВОЛОГДСКОЙ ОБЛАСТИ ПО ВИДАМ ЭКОНОМИЧЕСКОЙ ДЕЯТЕЛЬНОСТИ В 2021 ГОДУ
- 05** УРОВЕНЬ РЕНТАБЕЛЬНОСТИ (УБЫТОЧНОСТИ)
АКТИВОВ ОРГАНИЗАЦИЙ
ВОЛОГДСКОЙ ОБЛАСТИ ПО ВИДАМ ЭКОНОМИЧЕСКОЙ ДЕЯТЕЛЬНОСТИ В 2021 ГОДУ
- 06** СТРУКТУРА СТОИМОСТИ ИМУЩЕСТВА
ОРГАНИЗАЦИЙ
ВОЛОГДСКОЙ ОБЛАСТИ





САЛЬДИРОВАННЫЙ ФИНАНСОВЫЙ РЕЗУЛЬТАТ ДЕЯТЕЛЬНОСТИ ОРГАНИЗАЦИЙ ВОЛОГОДСКОЙ ОБЛАСТИ*

включая малые и микропредприятия, млрд рублей

2021 год

761,2 млрд рублей



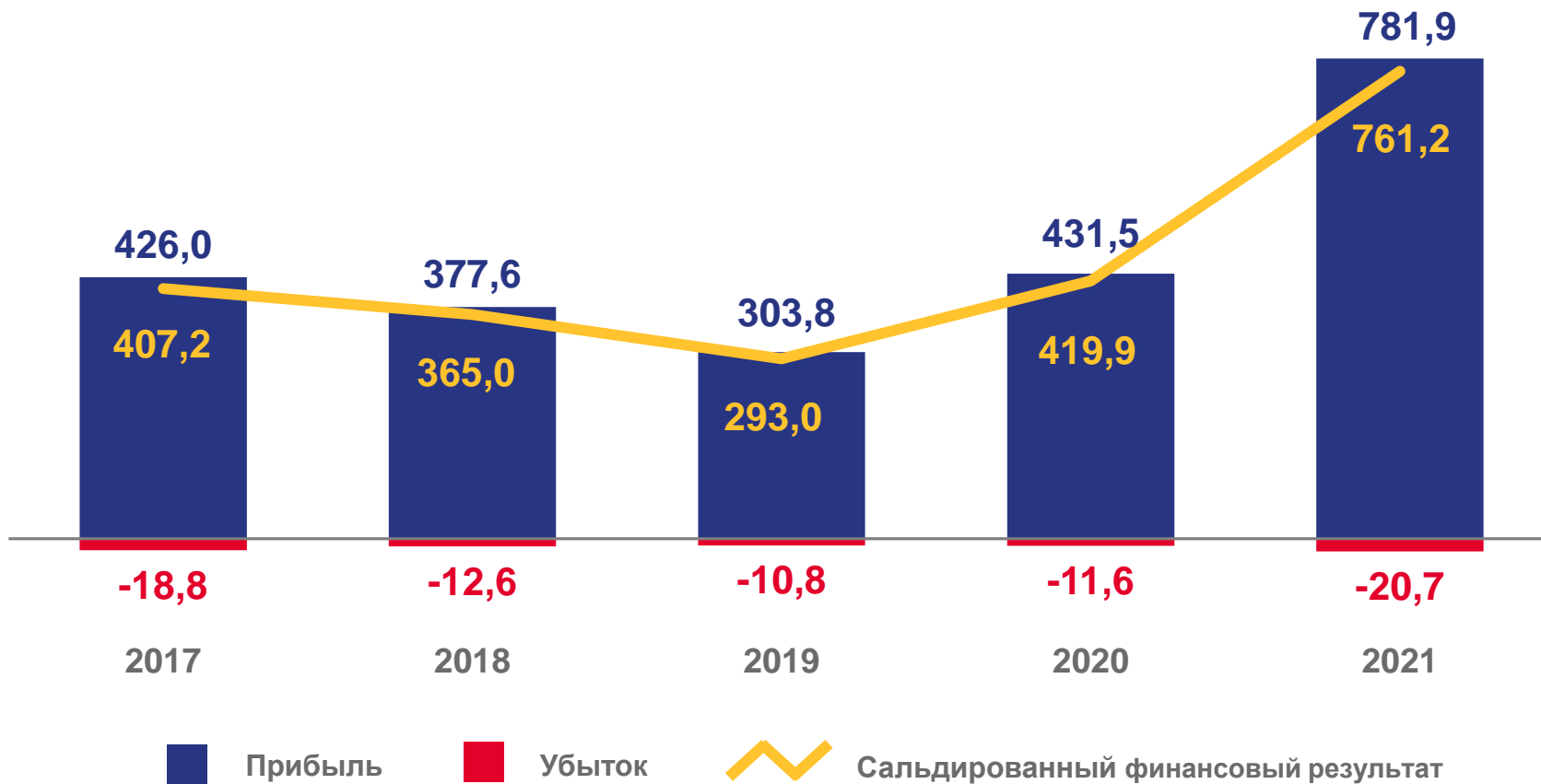
204,2

из него:
деятельность финансовая и страховая



503,4

обрабатывающие производства



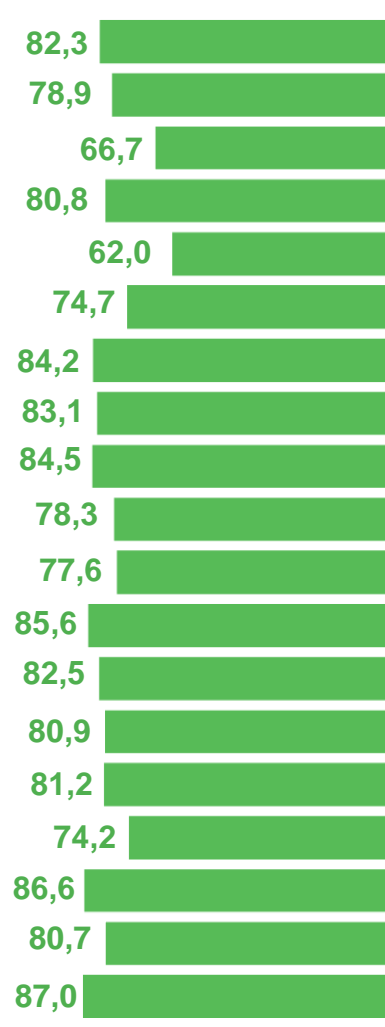
* По данным годовой бухгалтерской (финансовой) отчетности. С 2019 года информация сформирована на основании данных, полученных из Государственного информационного ресурса бухгалтерской (финансовой) отчетности (оператор - ФНС России), и данных, представленных в органы государственной статистики организациями.



УДЕЛЬНЫЙ ВЕС ПРИБЫЛЬНЫХ И УБЫТОЧНЫХ ОРГАНИЗАЦИЙ ВОЛОГОДСКОЙ ОБЛАСТИ В 2021 ГОДУ

процентов

ДОЛЯ ПРИБЫЛЬНЫХ



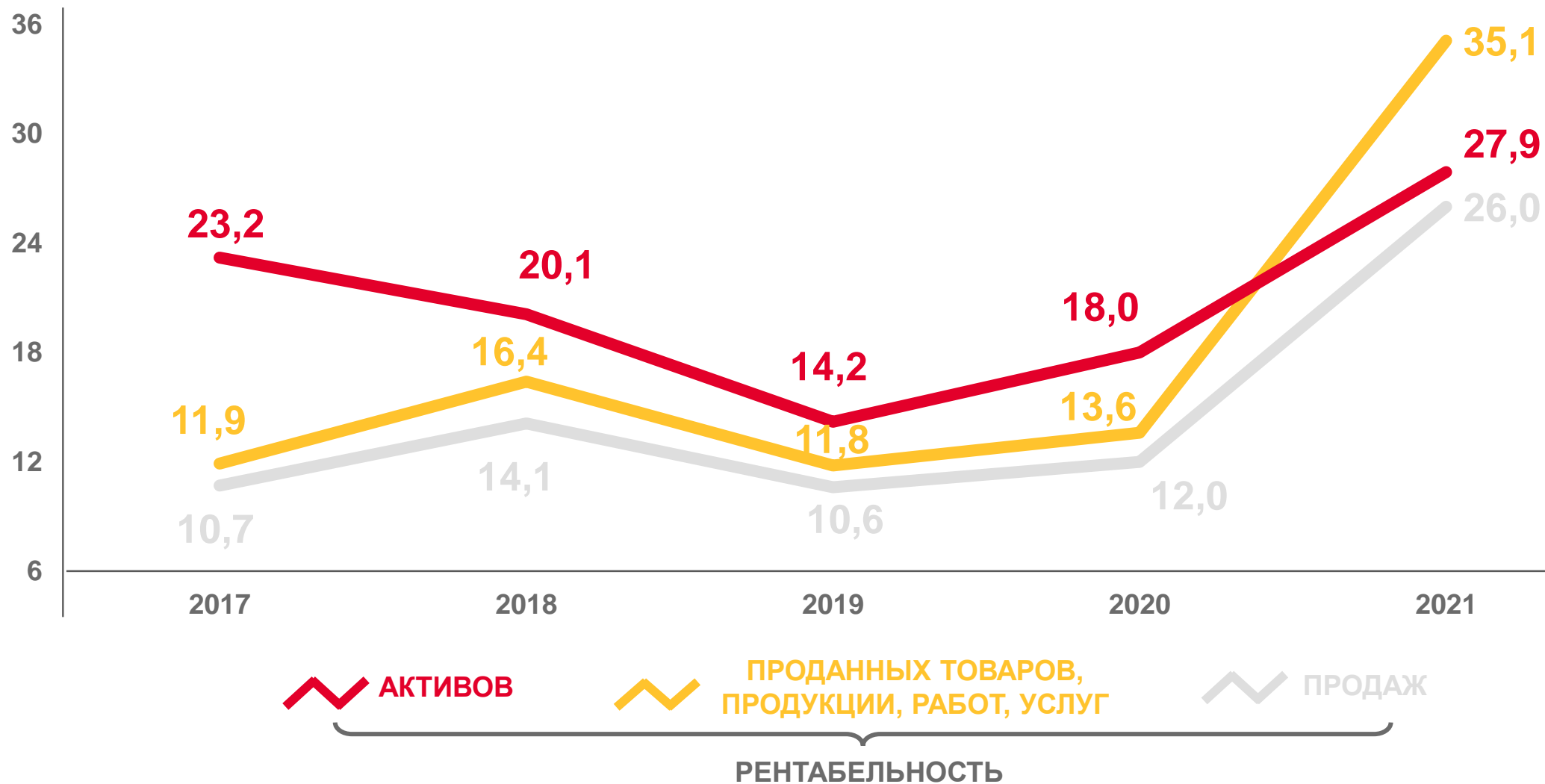
| Сектор | Доля (%) |
|--|----------|
| ВСЕГО | 17,7 |
| Сельское, лесное хозяйство, охота, рыболовство и рыбоводство | 21,1 |
| Добыча полезных ископаемых | 33,3 |
| Обрабатывающие производства | 19,2 |
| Обеспечение электрической энергией, газом и паром; кондиционирование воздуха | 38,0 |
| Водоснабжение; водоотведение, организация сбора и утилизации отходов, деятельность по ликвидации загрязнений | 25,3 |
| Строительство | 15,8 |
| Торговля оптовая и розничная; ремонт автотранспортных средств и мотоциклов | 16,9 |
| Транспортировка и хранение | 15,5 |
| Деятельность гостиниц и предприятий общественного питания | 21,7 |
| Деятельность в области информации и связи | 22,4 |
| Деятельность финансовая и страховая | 14,4 |
| Деятельность по операциям с недвижимым имуществом | 17,5 |
| Деятельность профессиональная, научная и техническая | 19,1 |
| Деятельность административная и сопутствующие дополнительные услуги | 18,8 |
| Образование | 25,8 |
| Деятельность в области здравоохранения и социальных услуг | 13,4 |
| Деятельность в области культуры, спорта, организации досуга и развлечений | 19,3 |
| Предоставление прочих видов услуг | 13,0 |

ДОЛЯ УБЫТОЧНЫХ



ОЦЕНКА ДОХОДНОСТИ (ПРИБЫЛЬНОСТИ) ОРГАНИЗАЦИЙ ВОЛОГОДСКОЙ ОБЛАСТИ

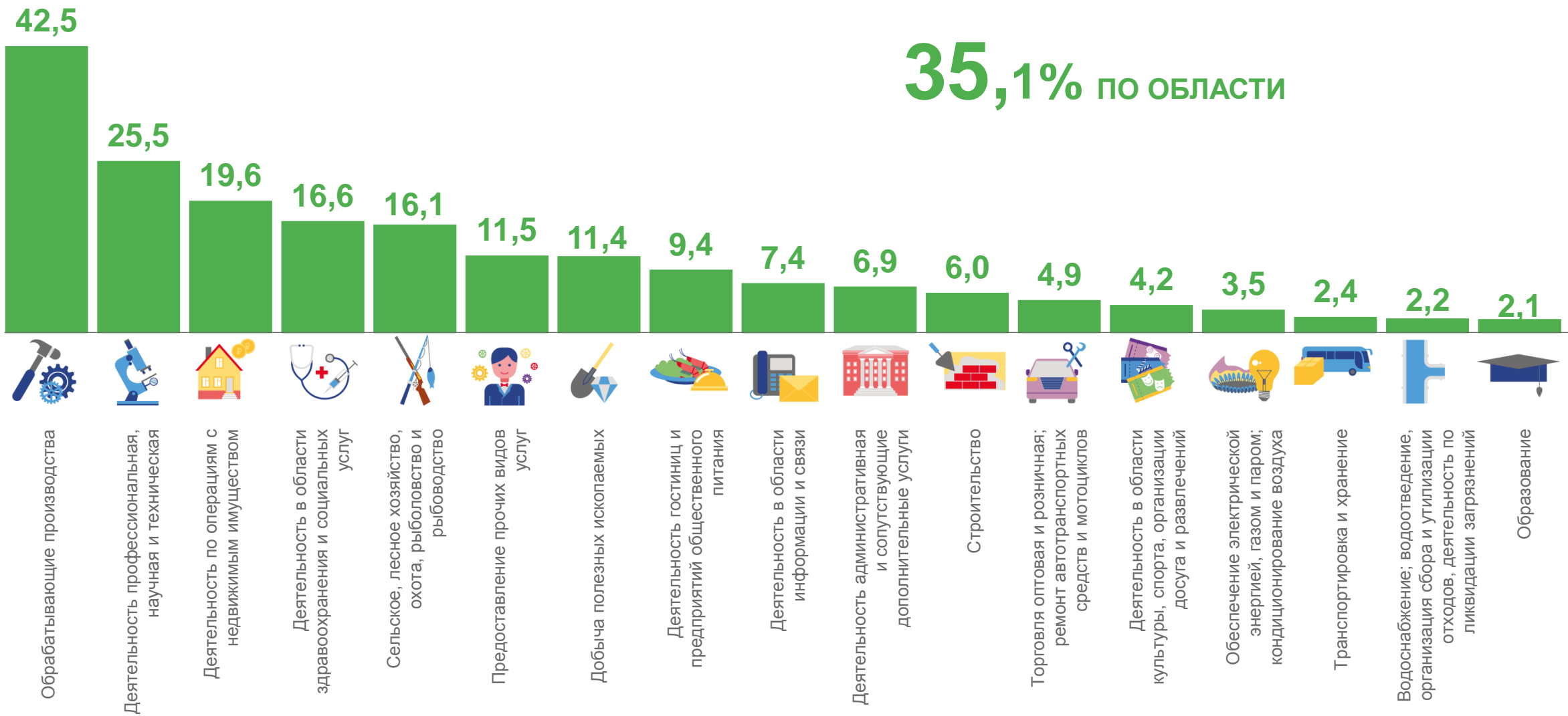
процентов





УРОВЕНЬ РЕНТАБЕЛЬНОСТИ (УБЫТОЧНОСТИ) ПРОДАННЫХ ТОВАРОВ ПРОДУКЦИИ, РАБОТ, УСЛУГ ОРГАНИЗАЦИЙ ВОЛОГОДСКОЙ ОБЛАСТИ ПО ВИДАМ ЭКОНОМИЧЕСКОЙ ДЕЯТЕЛЬНОСТИ В 2021 ГОДУ

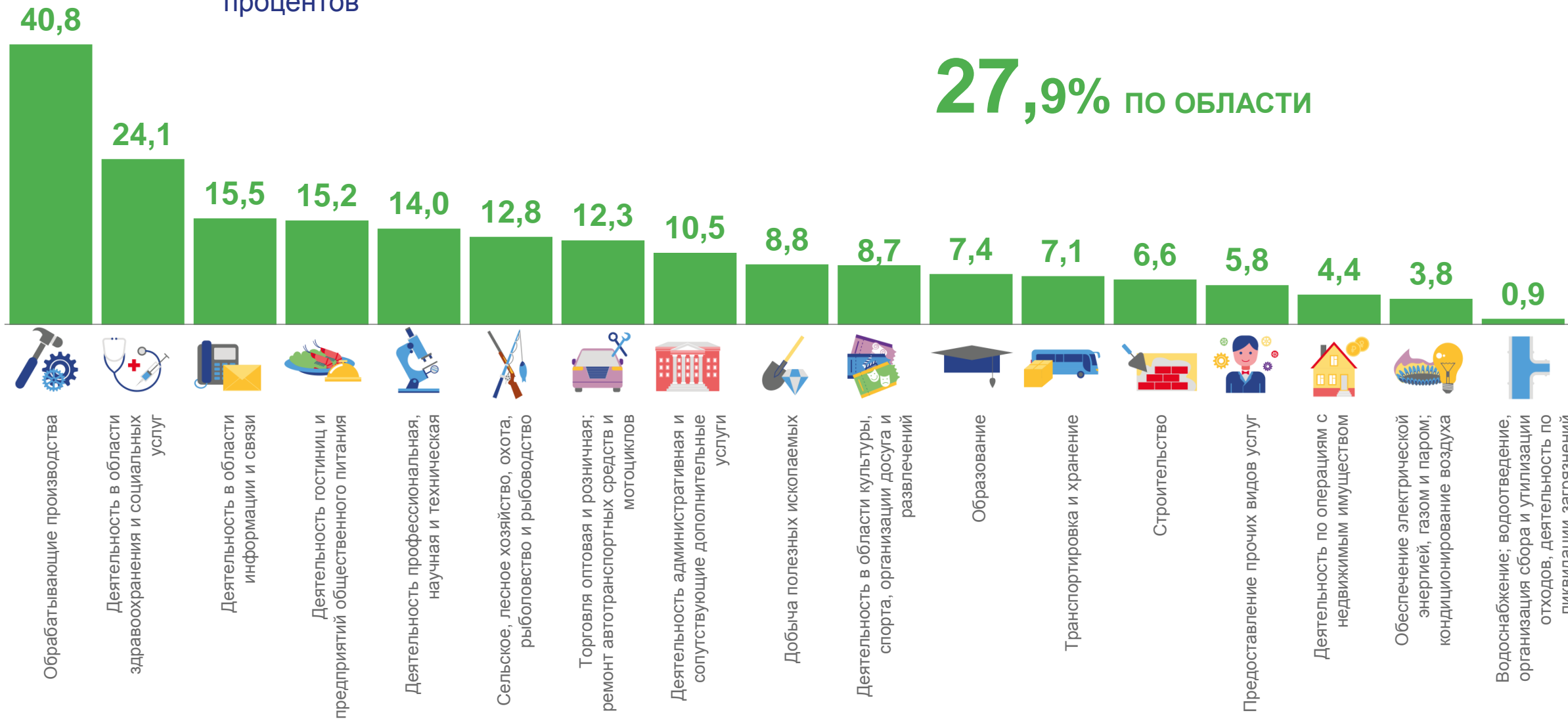
процентов





УРОВЕНЬ РЕНТАБЕЛЬНОСТИ (УБЫТОЧНОСТИ) АКТИВОВ ОРГАНИЗАЦИЙ ВОЛОГДСКОЙ ОБЛАСТИ ПО ВИДАМ ЭКОНОМИЧЕСКОЙ ДЕЯТЕЛЬНОСТИ В 2021 ГОДУ

процентов



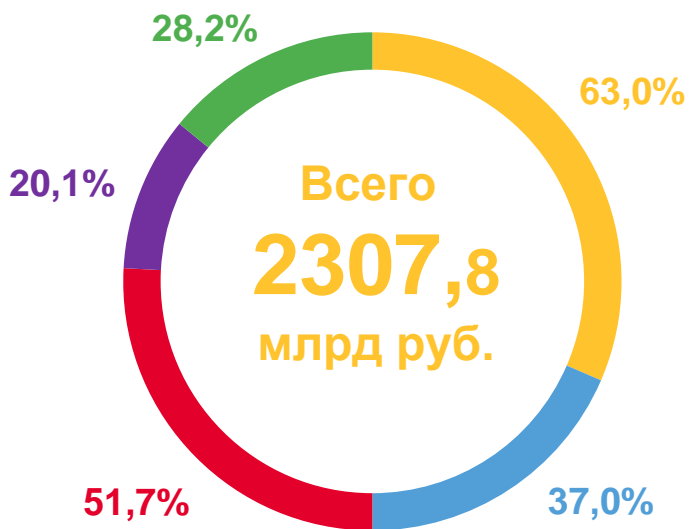


СТРУКТУРА СТОИМОСТИ ИМУЩЕСТВА ОРГАНИЗАЦИЙ ВОЛОГОДСКОЙ ОБЛАСТИ*

на конец года

2020 год

2021 год



АКТИВ {
○ Внеоборотные активы
○ Оборотные активы

ПАССИВ {
○ Капитал и резервы
○ Долгосрочные обязательства
○ Краткосрочные обязательства

* - По сопоставимому кругу организаций.